

# José A. S. Sucena, S. A.

Fábrica de Artigos Metal-Plásticos



CASA ZEFERINO  
Mobiliário de Escritório

## SUC<sup>®</sup>

Estantes  
Metal-Plásticas



Caixas  
Stock



Perfil



Mini-Contentores



Malas de  
Ferramenta



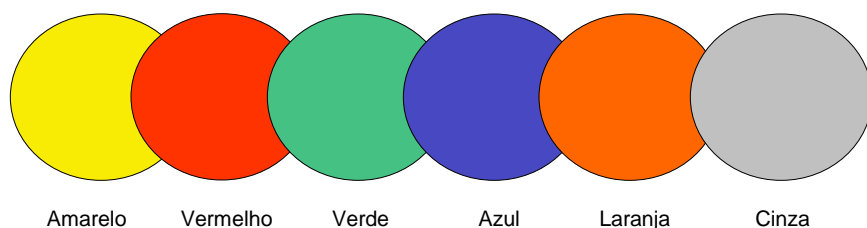
Tinas



## Organize-se com SUC<sup>®</sup>cesso!

# Carta de Cores

## Plástico



Amarelo

Vermelho

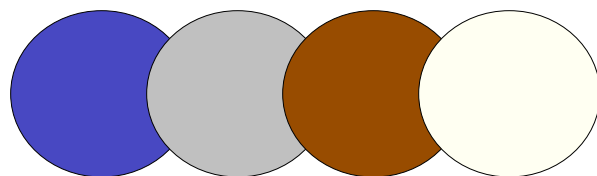
Verde

Azul

Laranja

Cinza

## Metal



Azul

Cinza

Castanho

Branco

## Índice dos Pictogramas



As cores podem alterar ligeiramente



Pesos aproximados

**Estantes Metalo-Plásticas**

Estantes Metalo-Plásticas Nº 1, 2, 3 e 4	4
Estantes Metalo-Plásticas Nº 5, 6, 7 e 8	5
Estantes Metalo-Plásticas Nº 15, 17 e 24	6
Divisórias para as Gavetas	7
Suportes Simples para Estantes Metalo-Plásticas Nº 1 a 4 (dimensões)	8
Suportes Simples para Estantes Metalo-Plásticas Nº 5 a 8 (dimensões)	9
Suportes Simples para Estantes Metalo-Plásticas Nº1 a 4 e Nº 5 a 8	10
Suportes Duplos para Estantes Metalo-Plásticas	11

**Caixas Stock (em Poliestireno Super-Choque)**

Caixas Stock Modelo 0, A, B, C e D	12
Tampas e Divisórias para Caixas Stock	13
Réguas-Suporte para Caixas Stock	14
Suportes Simples para Caixas Stock	15 – 16
Suportes Duplos para Caixas Stock com Apoios de Rodas / com Pés Metálicos	17

**Perfil**

Bancadas de Trabalho U33	18
Bancada de Trabalho L36	19
U33	20 – 22
U55	23
L25/L35	24 - 26
Estante LAR	27
L50	28
Painéis Expositores	29
Ganchos	30
Suportes Expositores	31

**Etiquetas em cartão e PVC magnético****Mini-Contentores****Malas de Ferramentas****Tinas****Carro de Apoio**

.....	32
.....	33
.....	34
.....	35
.....	36

# Estantes Metalo-Plásticas Nº 1, 2, 3 e 4

Com estrutura em CHAPA ZINCADA revestida a tinta "EPOXY" e gavetas em POLIESTIRENO CRISTAL.

Unidades de Medida: mm

# SUC®

## Nº 1 (com 9 gavetas nº 1)

Cores ● ○



Códigos 10160 10165

Dimensões (comp. x larg. x alt.): 312 x 182 x 133

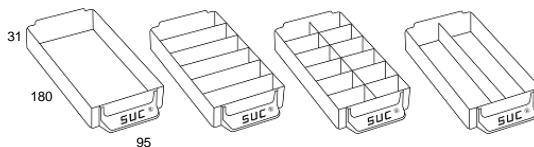
Nº unidades por embalagem: 2 un.

Volume por embalagem: 0,021 m<sup>3</sup>

Peso líquido (2 un.): 3,5 kg

Peso bruto (2 unidades + embalagem): 4,0 kg

## Gavetas Nº 1 Divisórias ao través, intercalar e ao comprido



Código 10360

## Nº 2 (com 6 gavetas nº 2)

Cores ● ○



Códigos 10170 10175

Dimensões (comp. x larg. x alt.): 312 x 182 x 133

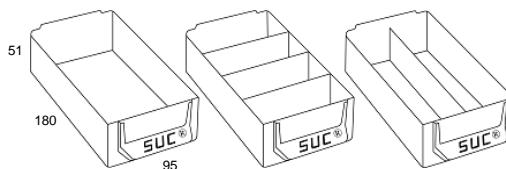
Nº unidades por embalagem: 2 un.

Volume por embalagem: 0,021 m<sup>3</sup>

Peso líquido (2 un.): 3,0 kg

Peso bruto (2 unidades + embalagem): 3,5 kg

## Gavetas Nº 2 Divisórias ao través e ao comprido



Código 10370

## Nº 3 (com 2 gavetas nº 3)

Cores ● ○



Códigos 10180 10185

Dimensões (comp. x larg. x alt.): 312 x 182 x 133

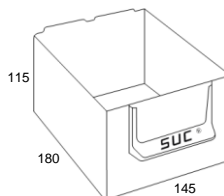
Nº unidades por embalagem: 2 un.

Volume por embalagem: 0,021 m<sup>3</sup>

Peso líquido (2 un.): 2,4 kg

Peso bruto (2 unidades + embalagem): 2,8 kg

## Gavetas Nº 3 Não permite divisórias



Código 10380

## Nº 4 (com 2 gavetas nº 4)

Cores ● ○



Códigos 10190 10195

Dimensões (comp. x larg. x alt.): 312 x 182 x 133

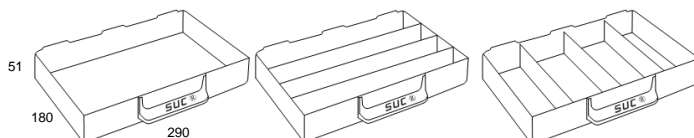
Nº unidades por embalagem: 2 un.

Volume por embalagem: 0,021 m<sup>3</sup>

Peso líquido (2 un.): 2,9 kg

Peso bruto (2 unidades + embalagem): 3,3 kg

## Gavetas Nº 4 Divisórias ao través e ao comprido



Código 10390

**Notas:** As gavetas são sempre fornecidas **sem divisórias**.  
As etiquetas de identificação **estão incluídas**.



# Estantes Metalo-Plásticas Nº 5, 6, 7 e 8

Com estrutura em CHAPA ZINCADA revestida a tinta "EPOXY" e gavetas em POLIESTIRENO CRISTAL.

Unidades de Medida: mm

# SUC®

## Nº 5 (com 3 gavetas nº 5)

Cores ● ○

Códigos 10200 10205



Dimensões (comp. x larg. x alt.): 360 x 228 x 175

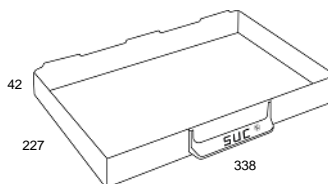
Nº unidades por embalagem: 2 un.

Volume por embalagem: 0,038 m<sup>3</sup>

Peso líquido (2 un.): 5,5 kg

Peso bruto  
(2 unidades + embalagem): 6,1 kg

## Gavetas Nº 5 Não permite divisórias



Código 10400

## Nº 6 (com 4 gavetas nº 6)

Cores ● ○

Códigos 10210 10215



Dimensões (comp. x larg. x alt.): 360 x 228 x 175

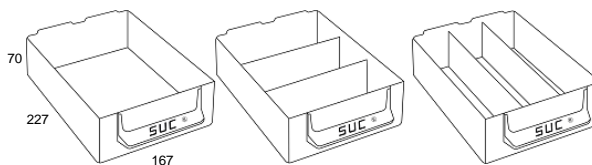
Nº unidades por embalagem: 2 un.

Volume por embalagem: 0,038 m<sup>3</sup>

Peso líquido (2 un.): 4,7 kg

Peso bruto  
(2 unidades + embalagem): 5,3 kg

## Gavetas Nº 6 Divisórias ao través e ao comprido



Código 10410

## Nº 7 (com 9 gavetas nº 7)

Cores ● ○

Códigos 10220 10225



Dimensões (comp. x larg. x alt.): 360 x 228 x 175

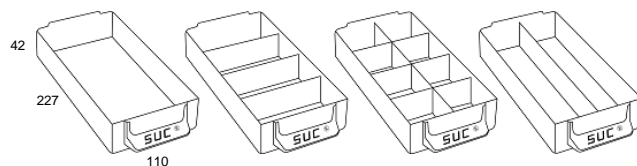
Nº unidades por embalagem: 2 un.

Volume por embalagem: 0,038 m<sup>3</sup>

Peso líquido (2 un.): 5,7 kg

Peso bruto  
(2 unidades + embalagem): 6,3 kg

## Gavetas Nº 7 Divisórias ao través, intercalar e ao comprido



Código 10420

## Nº 8 (com 2 gavetas nº 8)

Cores ● ○

Códigos 10230 10235



Dimensões (comp. x larg. x alt.): 360 x 228 x 175

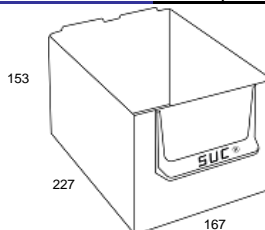
Nº unidades por embalagem: 2 un.

Volume por embalagem: 0,038 m<sup>3</sup>

Peso líquido (2 un.): 3,6 kg

Peso bruto  
(2 unidades + embalagem): 4,3 kg

## Gavetas Nº 8 Não permite divisórias



Código 10430

**Notas:** As gavetas são sempre fornecidas **sem divisórias**.  
As etiquetas de identificação **estão incluídas**.



# Estantes Metalo-Plásticas Nº 15, 17, 24

Com estrutura em CHAPA ZINCADA revestida a tinta "EPOXY" e gavetas em POLIESTIRENO CRISTAL.

Unidades de Medida: mm

# SUC<sup>®</sup>

## Nº 15 (com 15 gavetas: 6 nº 1; 6 nº 2; 1 nº 4; 2 nº 3)

Cores ● ○

Códigos 10240 10245

Dimensões (comp. x larg. x alt.): 312 x 182 x 403

Nº unidades por embalagem: 1 un.

Volume por embalagem: 0,032 m<sup>3</sup>

Peso líquido (1 un.): 3,9 kg

Peso bruto  
(1 unidade + embalagem): 4,5 kg



## Nº 17 (com 17 gavetas: 6 nº 1; 9 nº 2; 2 nº 4)

Cores ● ○

Códigos 10250 10255

Dimensões (comp. x larg. x alt.): 312 x 182 x 403

Nº unidades por embalagem: 1 un.

Volume por embalagem: 0,032 m<sup>3</sup>

Peso líquido (1 un.): 4,2 kg

Peso bruto  
(1 unidade + embalagem): 4,7 kg



## Nº 24 (com 24 gavetas: 15 nº 1; 9 nº 2)

Cores ● ○

Códigos 10260 10265

Dimensões (comp. x larg. x alt.): 312 x 182 x 403

Nº unidades por embalagem: 1 un.

Volume por embalagem: 0,032 m<sup>3</sup>

Peso líquido (1 un.): 4,5 kg

Peso bruto  
(1 unidade + embalagem): 5,1 kg



**Notas:** As gavetas são sempre fornecidas **sem divisórias**.  
As etiquetas de identificação **estão incluídas**.



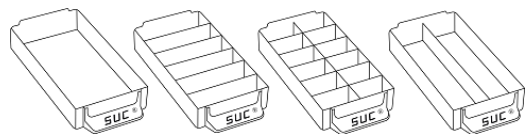
# Divisórias para as Gavetas

Divisórias em POLIESTIRENO CRISTAL.



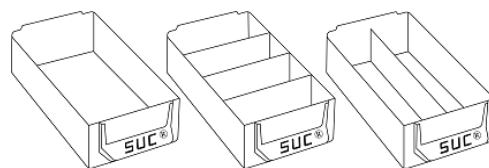
**SUC**®

## Divisórias Nº 1



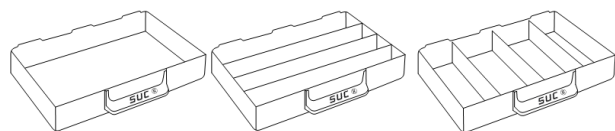
	<u>Códigos</u>
<b>Jogo completo para cada gaveta</b>	10020
<b>Ao través (pequena)</b>	10040
<b>Ao comprido (grande)</b>	10050
<b>Intercalar</b>	10030

## Divisórias Nº 2



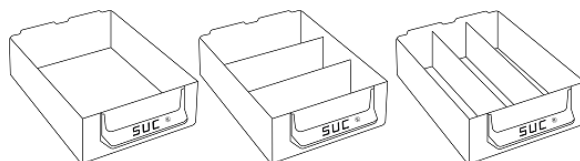
	<u>Códigos</u>
<b>Ao través (pequena)</b>	10060
<b>Ao comprido (grande)</b>	10070

## Divisórias Nº 4



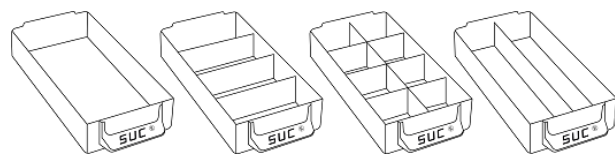
	<u>Códigos</u>
<b>Ao través (grande)</b>	10090
<b>Ao comprido (pequena)</b>	10070

## Divisórias Nº 6



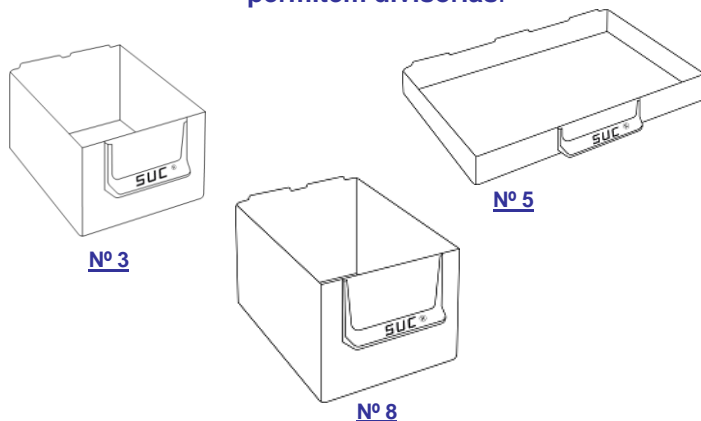
	<u>Códigos</u>
<b>Ao través (pequena)</b>	10110
<b>Ao comprido (grande)</b>	10120

## Divisórias Nº 7



	<u>Códigos</u>
<b>Intercalar</b>	10130
<b>Ao través (pequena)</b>	10140
<b>Ao comprido (grande)</b>	10150

As gavetas **Nº 3**, **Nº 5** e **Nº 8** não permitem divisórias.



# Suportes Simples para Estantes Metalo-Plásticas - N° 1 a 4

Em CHAPA DE AÇO revestida a tinta "EPOXY".

Unidades de Medida: mm

Cores ● ○


# SUC®

1 Fila


2 Filas

3 Filas


Com Pés Baixos



11 Estantes



22 Estantes



33 Estantes


Com Pés Médios

TAMPOS MDF


Disponíveis para todos os suportes simples e duplos



9 Estantes



18 Estantes

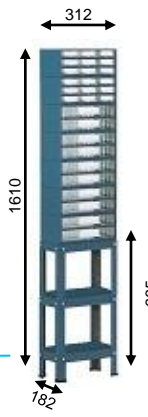


27 Estantes


Com Pés Altos

MÓDULOS METÁLICOS

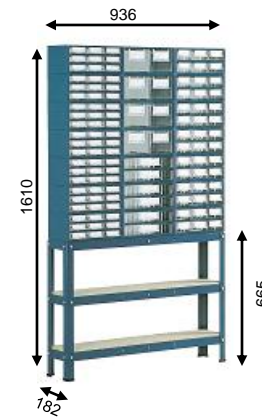
Disponíveis apenas para todos os suportes simples



7 Estantes



14 Estantes



21 Estantes

**Notas:** Os modelos aqui ilustrados são exemplos das inúmeras combinações possíveis. Referências e quantidades são opção do cliente.





# Suportes Simples para Estantes Metaloplásticas - Nº 5 a 8

Em CHAPA DE AÇO revestida a tinta "EPOXY".

Unidades de Medida: mm

Cores ● ○


# SUC<sup>®</sup>

1 Fila


2 Filas

3 Filas

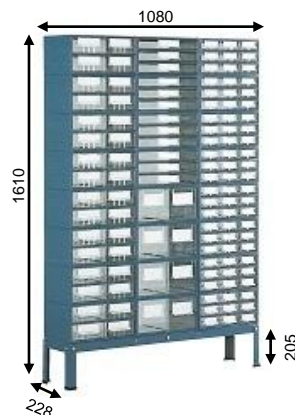
Com Pés Baixos



8 Estantes



16 Estantes




24 Estantes


Com Pés Médios

MÓDULOS METÁLICOS


Disponíveis apenas para todos os suportes simples



7 Estantes



14 Estantes

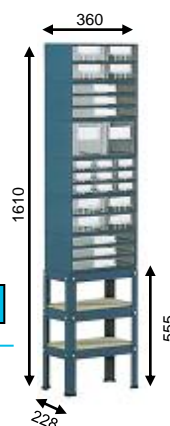


21 Estantes

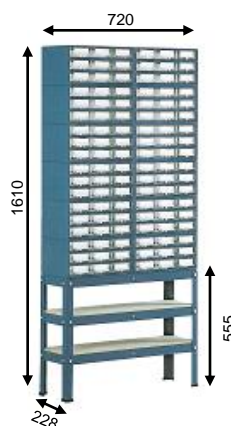
Com Pés Altos

TAMPOS MDF

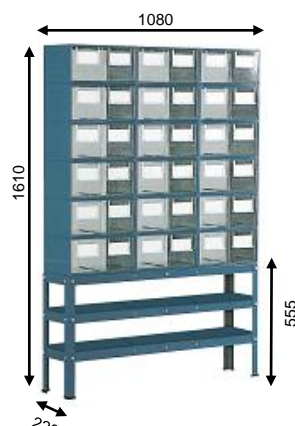
Disponíveis para todos os suportes simples e duplos



6 Estantes



12 Estantes



18 Estantes

**Notas:** Os modelos aqui ilustrados são exemplos das inúmeras combinações possíveis. Referências e quantidades são opção do cliente.



# Suportes Simples para Estantes Metal-Plásticas - Nº 1 a 4 e Nº 5 a 8

Em CHAPA DE AÇO revestida a tinta "EPOXY".

Unidades de Medida: mm

# SUC®

Os códigos referem-se apenas ao suporte (sem Estantes Metal-Plásticas)

## Suportes Simples para Estantes Metal-Plásticas - Nº 1 a 4

	Códigos		Peso líquido				
	●	○					
1 Fila – Pés Baixos	11440	11441	1,5 kg				
2 Filas – Pés Baixos	11470	11471	2 kg				
3 Filas – Pés Baixos	11500	11501	2,6 kg				
	Com TAMPOS MDF			Com MÓDULOS METÁLICOS			
	Códigos		Peso líquido	Códigos		Peso líquido	Qt. Mód. Met.
	●	○		●	○		
1 Fila – Pés Médios	11450	11451	3,8 kg	11455	11456	4,2 kg	1
1 Fila – Pés Altos	11460	11461	6,4 kg	11465	11466	6,8 kg	2
2 Filas – Pés Médios	11480	11481	5,4 kg	11485	11486	6,2 kg	2
2 Filas – Pés Altos	11490	11491	9 kg	11495	11496	10,2 kg	4
3 Filas – Pés Médios	11510	11511	7 kg	11515	11516	8,2 kg	3
3 Filas – Pés Altos	11520	11521	11,8 kg	11525	11526	13,6 kg	6

## Suportes Simples para Estantes Metal-Plásticas - Nº 5 a 8

	Códigos		Peso líquido				
	●	○					
1 Fila – Pés Baixos	11590	11591	2 kg				
2 Filas – Pés Baixos	11620	11621	2,6 kg				
3 Filas – Pés Baixos	11650	11651	4,2 kg				
	Com TAMPOS MDF			Com MÓDULOS METÁLICOS			
	Códigos		Peso líquido	Códigos		Peso líquido	Qt. Mód. Met.
	●	○		●	○		
1 Fila – Pés Médios	11600	11601	4,4 kg	11605	11606	4,8 kg	1
1 Fila – Pés Altos	11610	11611	6,8 kg	11615	11616	8 kg	2
2 Filas – Pés Médios	11630	11631	6,8 kg	11635	11636	8,4 kg	2
2 Filas – Pés Altos	11640	11641	10,2 kg	11645	11646	11,2 kg	4
3 Filas – Pés Médios	11660	11661	8,4 kg	11665	11666	10 kg	3
3 Filas – Pés Altos	11670	11671	13,4 kg	11675	11676	16,4 kg	6

## Módulos Metálicos para Suportes Simples Estantes Metal-Plásticas

	Dimensões (prof. x comp.)	Peso líquido (unitário)
Módulos Nº 1 a 4	175 x 315	0,72 kg
Módulos Nº 5 a 8	222 x 365	1,04 kg

**Novidade**



Para darmos resposta às crescentes exigências na armazenagem foram desenvolvidos **MÓDULOS METÁLICOS** para os suportes. Alternativa segura e eficiente aos tampos em MDF.



Supporte com Tampos em MDF



Supporte com Módulos Metálicos



# Suportes Duplos para Estantes Metal-Plásticas - Nº 1 a 4 e Nº 5 a 8

Em CHAPA DE AÇO revestida a tinta "EPOXY".

# SUC®



**Os códigos referem-se apenas ao suporte (sem Estantes Metal-Plásticas)**

## Suportes Duplos para Estantes Metal-Plásticas - Nº 1 a 4

	Códigos		Peso líquido
	●	●	
2 Filas – Pés Baixos	11530	11531	2,2 kg
3 Filas – Pés Baixos	11560	11561	3,2 kg
	●	●	<b>Peso líquido (com TAMPOS MDF)</b>
2 Filas – Pés Médios	11540	11541	5,4 kg
2 Filas – Pés Altos	11550	11551	8,4 kg
3 Filas – Pés Médios	11570	11571	6,6 kg
3 Filas – Pés Altos	11580	11581	10,4 kg

## Suportes Duplos para Estantes Metal-Plásticas - Nº 5 a 8

	Códigos		Peso líquido
	●	●	
2 Filas – Pés Baixos	11680	11681	3 kg
3 Filas – Pés Baixos	11710	11711	3,6 kg
	●	●	<b>Peso líquido (com TAMPOS MDF)</b>
2 Filas – Pés Médios	11690	11691	6 kg
2 Filas – Pés Altos	11700	11701	9 kg
3 Filas – Pés Médios	11720	11721	7,4 kg
3 Filas – Pés Altos	11730	11731	11,4 kg

**Nota:** Suportes Duplos para Estantes Metal-Plásticas apenas com **tampos MDF**.

# Caixas Stock

Em POLIESTIRENO SUPER-CHOQUE.

Unidades de Medida: mm



# SUC®

## Modelo O

**Cores** \*

**Códigos** 20010 20011 20012 20013 20014 20015



<b>Dimensões externas</b> (comp. x larg. x alt.):	100 x 90 x 55
<b>Capacidade:</b>	0,31 dm <sup>3</sup>
<b>Nº unidades por embalagem:</b>	30 un. *(sortidas: 6 de cada cor)
<b>Volume por embalagem:</b>	0,017 m <sup>3</sup>
<b>Peso líquido (30 un.):</b>	1,4 kg
<b>Peso bruto</b> (30 unidades + embalagem):	1,6 kg

## Modelo A

**Cores**

**Códigos** 20020 20021 20024



<b>Dimensões externas</b> (comp. x larg. x alt.):	100 x 200 x 100
<b>Capacidade:</b>	1,20 dm <sup>3</sup>
<b>Nº unidades por embalagem:</b>	20 un.
<b>Volume por embalagem:</b>	0,044 m <sup>3</sup>
<b>Peso líquido (20 un.):</b>	2,9 kg
<b>Peso bruto</b> (20 unidades + embalagem):	3,3 kg

## Modelo B

**Cores**

**Códigos** 20030 20031 20034



<b>Dimensões externas</b> (comp. x larg. x alt.):	150 x 300 x 125
<b>Capacidade:</b>	4,10 dm <sup>3</sup>
<b>Nº unidades por embalagem:</b>	12 un.
<b>Volume por embalagem:</b>	0,054 m <sup>3</sup>
<b>Peso líquido (12 un.):</b>	3,7 kg
<b>Peso bruto</b> (12 unidades + embalagem):	4,2 kg

## Modelo C

**Cores**

**Códigos** 20040 20041 20044



<b>Dimensões externas</b> (comp. x larg. x alt.):	225 x 400 x 170
<b>Capacidade:</b>	11 dm <sup>3</sup>
<b>Nº unidades por embalagem:</b>	12 un.
<b>Volume por embalagem:</b>	0,135 m <sup>3</sup>
<b>Peso líquido (12 un.):</b>	8,2 kg
<b>Peso bruto</b> (12 unidades + embalagem):	9,0 kg

## Modelo D

**Cores**

**Códigos** 20050 20051 20054



<b>Dimensões externas</b> (comp. x larg. x alt.):	300 x 500 x 210
<b>Capacidade:</b>	24 dm <sup>3</sup>
<b>Nº unidades por embalagem:</b>	6 un.
<b>Volume por embalagem:</b>	0,200 m <sup>3</sup>
<b>Peso líquido (6 un.):</b>	7,3 kg
<b>Peso bruto</b> (6 unidades + embalagem):	8,4 kg



A **CAIXA STOCK D** permite a aplicação de uma, duas ou três divisórias longitudinais.



Todas as **CAIXAS STOCK** e respectivas **TAMPAS** foram desenvolvidas para permitir a sua **sobreposição**, bem como permitir a formação de conjuntos com os vários modelos disponíveis.

**Nota:** As etiquetas de identificação estão incluídas.



# Tampas e Divisórias para Caixas Stock

Em POLIESTIRENO SUPER-CHOQUE.

Unidades de Medida: mm



**SUC**®

## Tampas para Caixas Stock

	○	●	●	Dimensões (prof. x larg.)	Peso líquido
p/ caixa modelo A	20430	20431	20434	162 x 96	0,04 kg
p/ caixa modelo B	20440	20441	20444	267 x 145	0,12 kg
p/ caixa modelo C	20450	20451	20454	353 x 220	0,30 kg
p/ caixa modelo D	20460	20461	20464	431 x 295	0,54 kg



## Divisória para Caixa Stock Modelo D (ao comprido)

○	●	●	Dimensões (prof. x larg.)	Peso líquido
20049	20046	20048	475 x 180	0,24 kg



# Réguas-Suporte para Caixas Stock

Unidades de Medida: mm

Para aplicação nos suportes duplos para caixas stock, com apoios de rodas e pés metálicos, nos painéis expositores ou na parede.

Em CHAPA ZINCADA.


## RÉGUA-SUPORTE para 5 Caixas Modelo O



<b>Código:</b>	20090
<b>Dimensões</b> (comp. x alt.):	490 x 40
<b>Peso líquido</b> (só da régua):	0,08 kg

Em CHAPA DE AÇO revestida a tinta "EPOXY".

## RÉGUA-SUPORTE para 6 Caixas Modelo A



<b>Código:</b>	20100
<b>Dimensões</b> (comp. x alt.):	608 x 104
<b>Peso líquido</b> (só da régua):	1 kg

## RÉGUA-SUPORTE para 9 Caixas Modelo A




<b>Código:</b>	20110
<b>Dimensões</b> (comp. x alt.):	912 x 104
<b>Peso líquido</b> (só da régua):	1,5 kg


# SUC<sup>®</sup>

Novidade

## NOVA PERFURAÇÃO da Régua-Suporte para Caixas Stock Modelo O



Agora é possível aparafusar a RÉGUA-SUPORTE PARA CAIXAS STOCK MODELO O aos painéis expositores.



## RÉGUA-SUPORTE para 4 Caixas Modelo B



<b>Código:</b>	20120
<b>Dimensões</b> (comp. x alt.):	608 x 130
<b>Peso líquido</b> (só da régua):	1,2 kg

## RÉGUA-SUPORTE para 6 Caixas Modelo B



<b>Código:</b>	20130
<b>Dimensões</b> (comp. x alt.):	912 x 130
<b>Peso líquido</b> (só da régua):	1,9 kg



# Suportes Simples para Caixas Stock

Em CHAPA DE AÇO revestida a tinta "EPOXY".

Unidades de Medida: mm

Os códigos referem-se apenas ao suporte (sem caixas stock).

# SUC<sup>®</sup>

## Mod. 90 A



**Código:**

21140

**Dimensões**

(comp. x larg. x alt.):

600 x 200 x 1610

**Peso líquido**

(só do suporte):

5,6 kg

## Mod. 135 A



**Código:**

21190

**Dimensões**

(comp. x larg. x alt.):

900 x 200 x 1610

**Peso líquido**

(só do suporte):

6,8 kg

## Mod. 62 AB (30 A + 32 B)



**Código:**

21150

**Dimensões**

(comp. x larg. x alt.):

600 x 300 x 1610

**Peso líquido**

(só do suporte):

5,8 kg

## Mod. 76 AB (60 A + 16 B)



**Código:**

21160

**Dimensões**

(comp. x larg. x alt.):

600 x 300 x 1610

**Peso líquido**

(só do suporte):

5,8 kg

## Mod. 93 AB (45 A + 48 B)



**Código:**

21200

**Dimensões**

(comp. x larg. x alt.):

900 x 300 x 1610

**Peso líquido**

(só do suporte):

7 kg

## Mod. 114 AB (90 A + 24 B)



**Código:**

21210

**Dimensões**

(comp. x larg. x alt.):

900 x 300 x 1610

**Peso líquido**

(só do suporte):

7 kg

## Mod. 36 B



**Código:**

21170

**Dimensões**

(comp. x larg. x alt.):


450 x 300 x 1610

**Peso líquido**

(só do suporte):

5 kg

## Mod. 48 B



**Código:**

21180

**Dimensões**

(comp. x larg. x alt.):

600 x 300 x 1610

**Peso líquido**

(só do suporte):

5,8 kg

## Mod. 60 B



**Código:**

21220

**Dimensões**

(comp. x larg. x alt.):

750 x 300 x 1610

**Peso líquido**

(só do suporte):

6,5 kg

**Nota:** As caixas stock estão disponíveis em **três cores** (amarelo, azul e cinza)



# Suportes Simples para Caixas Stock

Em CHAPA DE AÇO revestida a tinta "EPOXY".

Unidades de Medida: mm

Os códigos referem-se apenas ao suporte (sem caixas stock).

# SUC<sup>®</sup>

## Mod. 72 B



**Código:**

21230

**Dimensões**

(comp. x larg. x alt.):

900 x 300 x 1610

**Peso líquido**

(só do suporte):

7 kg

## Mod. 36 C



**Código:**

21240

**Dimensões**

(comp. x larg. x alt.):

900 x 400 x 1610

**Peso líquido**

(só do suporte):

7,3 kg

## Mod. 48 BC (24 B + 24 C)



**Código:**

21250

**Dimensões**

(comp. x larg. x alt.):

900 x 400 x 1610

**Peso líquido**

(só do suporte):

7,3 kg

## Mod. 60 BC (48 B + 12 C)



**Código:**

21260

**Dimensões**

(comp. x larg. x alt.):

900 x 400 x 1610

**Peso líquido**

(só do suporte):

7,3 kg

## Mod. 81 ABC (45 A + 24 B + 12 C)



**Código:**

21270

**Dimensões**

(comp. x larg. x alt.):

900 x 400 x 1610

**Peso líquido**

(só do suporte):

7,3 kg

## Mod. 14 D



**Código:**

21275

**Dimensões**

(comp. x larg. x alt.):

600 x 500 x 1610

**Peso líquido**

(só do suporte):

6 kg

## Mod. 21 D



**Código:**

21280

**Dimensões**

(comp. x larg. x alt.):

900 x 500 x 1610

**Peso líquido**

(só do suporte):

7,5 kg

## Mod. 28 CD (16 C + 12 D)



**Código:**

21285

**Dimensões**

(comp. x larg. x alt.):

900 x 500 x 1610

**Peso líquido**

(só do suporte):

7,5 kg

## Mod. 39 BCD (18 B + 12 C + 9 D)



**Código:**

21290

**Dimensões**

(comp. x larg. x alt.):

900 x 500 x 1610

**Peso líquido**

(só do suporte):

7,5 kg

**Nota:** As caixas stock estão disponíveis em três cores (amarelo, azul e cinza)



# Suportes Duplos para Caixas Stock

Em CHAPA DE AÇO revestida a tinta "EPOXY".


Unidades de Medida: mm

Os códigos referem-se apenas ao suporte (sem caixas stock).

# SUC<sup>®</sup>

## Com Apoios de Rodas

### Mod. 88 AB (48 A + 40 B)



**Código:**  
21370

**Dimensões**  
(comp. x larg. x alt.):  
620 x 600 x 1420

**Peso líquido**  
(só do suporte):  
40,8 kg

### Mod. 112 AB (72 A + 40 B)




**Código:**  
21380

**Dimensões**  
(comp. x larg. x alt.):  
620 x 600 x 1670

**Peso líquido**  
(só do suporte):  
46,3 kg

### Mod. 80 B




**Código:**  
21390

**Dimensões**  
(comp. x larg. x alt.):  
620 x 600 x 1670

**Peso líquido**  
(só do suporte):  
46,3 kg

### Mod. 132 AB (72 A + 60 B)




**Código:**  
21400

**Dimensões**  
(comp. x larg. x alt.):  
920 x 600 x 1420

**Peso líquido**  
(só do suporte):  
53,8 kg

### Mod. 168 AB (108 A + 60 B)




**Código:**  
21410

**Dimensões**  
(comp. x larg. x alt.):  
920 x 600 x 1670

**Peso líquido**  
(só do suporte):  
59,8 kg

### Mod. 120 B




**Código:**  
21420

**Dimensões**  
(comp. x larg. x alt.):  
920 x 600 x 1670

**Peso líquido**  
(só do suporte):  
59,8 kg

## Com Pés Metálicos

<u>Modelo</u>	<u>Código</u>	<u>Dimensões</u> (comp. x larg. x alt.)	<u>Peso líquido</u> (só do suporte)
<b>88 AB</b> (48 A + 40 B)	21310	620 x 600 x 1420	37 kg
<b>112 AB</b> (72 A + 40 B)	21320	620 x 600 x 1670	42,5 kg
<b>80 B</b>	21330	620 x 600 x 1670	42,5 kg
<b>132 AB</b> (72 A + 60 B)	21340	920 x 600 x 1420	50 kg
<b>168 AB</b> (108 A + 60 B)	21350	920 x 600 x 1670	56 kg
<b>120 B</b>	21360	920 x 600 x 1670	56 kg



88 AB

168 AB

**Nota:** As caixas stock estão disponíveis em três cores (amarelo, azul e cinza)



# Bancadas de Trabalho U33

Em CHAPA DE AÇO revestida a tinta "EPOXY".

A SOLUÇÃO IDEAL PARA O SEU LOCAL DE TRABALHO.

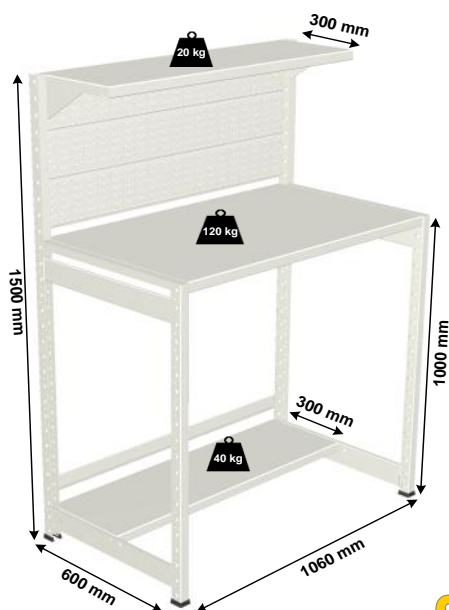
Unidades de Medida: mm



# SUC<sup>®</sup>

**Novidade**

## BANCADA DE TRABALHO U33 SIMPLES



Cor

Código 66910

Dimensões (comp. x larg. x alt.): 1060 x 600 x 1500

Carga máxima total recomendada:  
(uniformemente distribuída pelas prateleiras) 180 kg

Peso do KIT: 27 kg

Dimensões da Embalagem  
(comp. x larg. x prof. ): 1070 x 610 x 90



## SIMPLES

## BANCADA DE TRABALHO U33 DUPLA

Cor

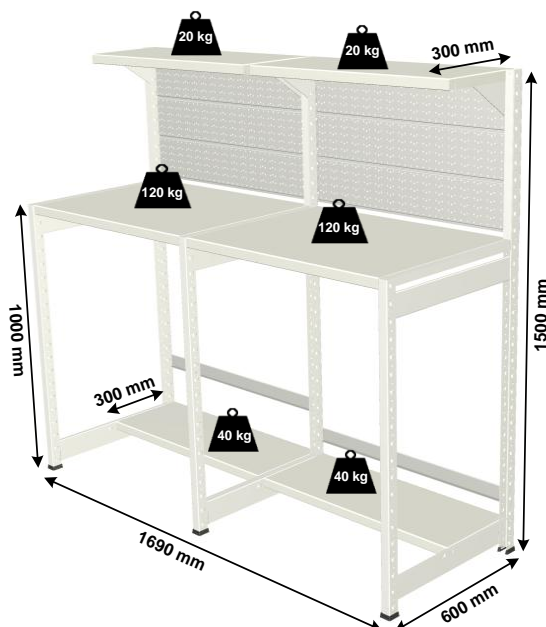
Código 66920

Dimensões (comp. x larg. x alt.): 1690 x 600 x 1500

Carga máxima total recomendada:  
(uniformemente distribuída pelas prateleiras) 2 x 180 kg

Peso do KIT: 44 kg

Dimensões da Embalagem  
(comp. x larg. x prof. ): 1620 x 610 x 90



## DUPLA



# Bancada de Trabalho L36

Em CHAPA DE AÇO revestida a tinta "EPOXY".

A SOLUÇÃO IDEAL PARA O SEU LOCAL DE TRABALHO.

Unidades de Medida: mm

# SUC®

Novidade

Tampos em MDF



**NOVA PERFURAÇÃO** dos Prumos L36



ANTES

Maior versatilidade da Bancada de Trabalho L36 com nova perfuração dos prumos.



AGORA

## Prumos

(espessura: 1,8 mm)

Dimensões (alt.)	Peso líquido (unitário)	Códigos	
		●	●
800	0,76 kg	69480	69481
900	0,88 kg	69490	69491
1000	0,94 kg	69495	69496



## Pé Plástico Simples

(em nylon)

Peso líquido (unitário)	Código
0,005 kg	68780
Dimensões (comp. x larg.)	
43 x 43	



## Pé Plástico Duplo

(em nylon)

Peso líquido (unitário)	Código
0,01 kg	69780
Dimensões (comp. x larg.)	
80 x 43	



## Travessas

(espessura: 1,8 mm)

Dimensões (comp.)	Peso líquido (unitário)	Códigos	
		●	●
400	0,37 kg	69580	69581
600	0,55 kg	69590	69591
800	0,74 kg	69600	69601
1000	0,91 kg	69610	69611
1200	1,12 kg	69620	69621



## Parafusos com Fêmea

Peso líquido (unitário)	Código
0,01 kg	69790



## Tampos MDF (cortados à medida)

	Códigos
MDF de 16 <sup>mm</sup> espessura	96xxx
MDF de 19 <sup>mm</sup> espessura	99xxx

xxx = conforme medidas



# U 3 3

Em CHAPA DE AÇO revestida a tinta "EPOXY".

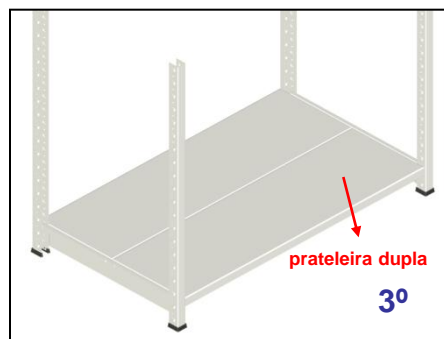
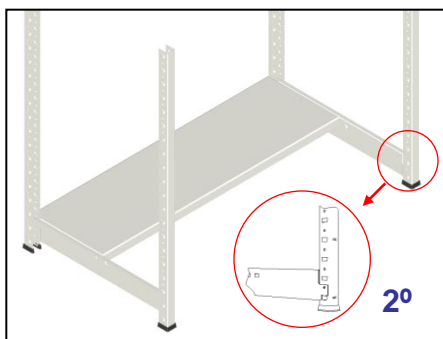
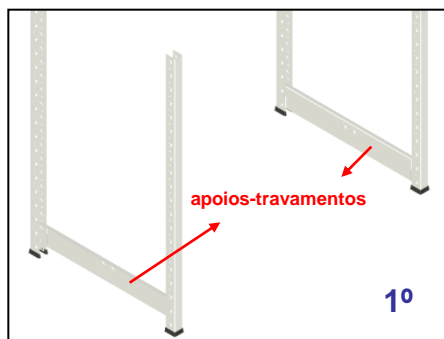
SISTEMA FIÁVEL, RESISTENTE E DECORATIVO.



# SUC<sup>®</sup>



## PORMENOR DE MONTAGEM dos apoios-travamentos para prateleiras duplas



# U 3 3

Em CHAPA DE AÇO revestida a tinta "EPOXY".

**SISTEMA FIÁVEL, RESISTENTE E DECORATIVO.**

Unidades de Medida: mm



**SUC**®

## Colunas

(espessura: 1,5 mm)

Dimensões (alt.)	Peso líquido (unitário)	Códigos	
		○	●
1000	1,2 kg	66251	66252
1250	1,5 kg	66256	66257
1500	1,8 kg	66261	66262
1750	2,0 kg	66266	66267
2000	2,4 kg	66271	66272
2250	2,6 kg	66276	66277
2500	3,1 kg	66281	66282



## Travamentos

(espessura: 1,25 mm)

Dimensões (comp.)	Peso líquido (unitário)	Códigos	
		○	●
<u>Laterais:</u>			
300	0,22 kg	66312	66311
400	0,30 kg	66322	66321
500	0,38 kg	66326	66327
600	0,48 kg	66329	66328
<u>Longitudinais:</u>			
800	0,60 kg	66331	66330
900	0,67 kg	66341	66340
1000	0,72 kg	66351	66350

## Pé Plástico

(em nylon)

Dimensões (comp. x larg.)
44 x 38
Peso líquido (unitário)
0,006 kg
Código
66780



## Prateleiras Metálicas

(espessura: 1 mm)



Dimensões (comp. x prof.)	Peso líquido (unitário)	Códigos	
		○	●
800 x 300	2,6 kg	66421	66420
900 x 300	2,9 kg	66431	66430
1000 x 300	3,2 kg	66441	66440
800 x 400	3,2 kg	66451	66450
900 x 400	3,6 kg	66461	66460
1000 x 400	4,1 kg	66471	66470
800 x 500	3,9 kg	66463	66462
900 x 500	4,5 kg	66466	66465
1000 x 500	4,9 kg	66473	66472
800 x 600 (c/ 1 reforço)	5,6 kg	66483	66482
900 x 600 (c/ 1 reforço)	6,2 kg	66493	66492
1000 x 600 (c/ 1 reforço)	7,0 kg	66477	66476

Carga por prateleira: 100 kg (uniformemente distribuída)

## Reforços de Prateleiras

(espessura: 1,5 mm)

Dimensões (comp.)	Peso líquido (unitário)	Códigos	
		○	●
800	1,0 kg	66361	66360
900	1,1 kg	66371	66370
1000	1,3 kg	66381	66380

## Fixador (em nylon)



Dimensões (diâmetro)	Peso líquido (unitário)	Código
13	0,0001 kg	66800

## Emenda de Coluna

(espessura: 1,5 mm)



Dimensões (comp.)	Peso líquido (unitário)	Código	
		○	●
125	0,13 kg	66293	66294

## Separadores

(espessura: 1 mm)



Dimensões (comp.)	Peso líquido (unitário)	Códigos	
		○	●
300	0,63 kg	66572	66570
400	0,83 kg	66582	66580

## Apoios-Travamentos - para 2 prateleiras em paralelo

(espessura: 1,25 mm)

Dimensões (comp.)	Peso líquido (unitário)	Códigos	
		○	●
600	0,51 kg	66011	66012
800	0,66 kg	66021	66022



## Remates Metálicos

(chapa zincada de 0,5 mm, revestida a tinta "EPOXY")

Dimensões (comp.)	Peso líquido (unitário)	Códigos	
		○	●
300	0,10 kg	66531	66530
400	0,13 kg	66541	66540
500	0,16 kg	66546	66545
600	0,19 kg	66548	66547



# U 3 3

Em CHAPA DE AÇO revestida a tinta "EPOXY".

SISTEMA FIÁVEL, RESISTENTE E DECORATIVO.



# SUC<sup>®</sup>

## ESQUEMA DE MONTAGEM



Verifique sempre, em primeiro lugar, o sentido da estampagem **SUC** nas colunas.

### Formação da ilharga.

Travamentos laterais aplicados no exterior da coluna.

### Junção de duas ilhargas.

Travamentos longitudinais aplicados no exterior das colunas perfuradas.

### Montagem das prateleiras.

INDIVIDUAL





vista lateral

vista de trás

vista de frente

INDIVIDUAL + EXTENSÃO



### Junção ilharga com travamentos longitudinais.

Travamentos longitudinais aplicados no exterior da coluna perfurada.

### Junção ilharga com travamentos longitudinais na estante individual.

### Montagem das prateleiras.



# U 55

Em CHAPA DE AÇO revestida a tinta "EPOXY".

## SISTEMA DE ELEVADA RESISTÊNCIA.

Unidades de Medida: mm



SEGURANÇA

# SUC®


### Colunas (espessura: 1,8 mm)

Dimensões (alt.)	Peso líquido (unitário)	Códigos
1500	2,3 kg	60284
2000	3,0 kg	60285
2500	3,8 kg	60286
3000	4,5 kg	60287




### Travessas Longitudinais (espessura: 1,8 mm)

Dimensões (comp.)	Peso líquido (unitário)	Códigos	Nº Trav. Centrais
1200	2,1 kg	60710	1
1500	2,5 kg	60720	1
1800	2,9 kg	60730	2
2100	3,6 kg	60740	2



### Travessas Laterais (espessura: 1,8 mm)

Dimensões (comp.)	Peso líquido (unitário)	Códigos
600	1,0 kg	60680
750	1,1 kg	60690
900	1,4 kg	60700
1050	1,6 kg	60705



### Travamentos para Plataformas (espessura: 1,5 mm)

Dimensões (comp.)	Peso líquido (unitário)	Códigos
600	0,79 kg	60610
750	0,97 kg	60611
900	1,15 kg	60612
1050	1,36 kg	60613
1250	1,56 kg	60614



### Travamentos Centrais (espessura: 1,5 mm)

Dimensões (comp.)	Peso líquido (unitário)	Códigos
600	0,76 kg	60352
750	0,92 kg	60353
900	1,16 kg	60354
1050	1,27 kg	60355



### Tampos MDF (cortados à medida)

	Códigos	Carga por prateleira (uniformemente distribuída)
MDF de 16 <sup>mm</sup> espessura	96xxx	500 kg
MDF de 19 <sup>mm</sup> espessura	99xxx	500 kg

xxx = conforme medidas



### Patilha de Fixação ao Solo (espessura: 2 mm)

Peso líquido (unitário)	Código	Dimensões (comp.)
0,052 kg	67280	68



### Pé Metálico (espessura: 1,8 mm)

Peso líquido (unitário)	Código	Dimensões (comp. x larg.)
0,055 kg	60980	60 x 40



### Parafusos para Travessas (c/fêmea)

Peso líquido (unitário)	Código
0,014 kg	60970



### Emenda de Coluna (espessura: 1,8 mm)

Peso líquido (unitário)	Código	Dimensões (comp.)
0,19 kg	60294	122



# L 25

Em CHAPA DE AÇO revestida a tinta "EPOXY".

**ESTANTES EFICIENTES, PRÁTICAS, ECONÓMICAS E RESISTENTES.**


Unidades de Medida: mm

**SUC**®

## Colunas

(espessura: 1,8 mm)

Dimensões (alt.)	Peso líquido (unitário)	Códigos	
		●	●
800	0,49 kg	67050	67051
1000	0,61 kg	67060	67061
1250	0,71 kg	67070	67071
1500	0,88 kg	67080	67081
1750	1,06 kg	67090	67091
2000	1,21 kg	67100	67101
2500	1,45 kg	67110	67111





Para Cargas Leves

## Travessas

(espessura: 1,5 mm)

Dimensões (comp.)	Peso líquido (unitário)	Códigos	
		●	●
250	0,14 kg	67370	67371
300	0,18 kg	67380	67381
400	0,24 kg	67390	67391
500	0,30 kg	67400	67401
600	0,34 kg	67410	67411
700	0,41 kg	67415	67416
800	0,49 kg	67420	67421
900	0,52 kg	67430	67431
1000	0,59 kg	67440	67441




Possibilidade de optar por TAMPOS MDF ou MÓDULOS METÁLICOS. (ver [Novidade](#) pág. 26)

## Emenda de Coluna

(espessura: 1,8 mm)


Dimensões (comp.)	Peso líquido (unitário)	Código (comp. x larg.)	
		●	●
64	0,04 kg	67290	67291



## Patilha Fixação Coluna ao Solo

(espessura: 2 mm)

Peso líquido (unitário)	Códigos		Dimensões (comp.)
	●	●	
0,052 kg	67280	67281	68



## Pé Plástico (em nylon)


Peso líquido (unitário)	Código	Dimensões
0,004 kg	67480	34 x 34



## Parafuso Ligação das Estantes

(com parafuso, anilha e fêmea)

Peso líquido (unitário)	Código
0,009 kg	67490






# L 3 5

Em CHAPA DE AÇO revestida a tinta "EPOXY".

ESTANTES EFICIENTES, PRÁTICAS, ECONÓMICAS E RESISTENTES.

Unidades de Medida: mm

**SUC**®

## Colunas

(espessura: 1,8 mm)

Dimensões (alt.)	Peso líquido (unitário)	Códigos	
		●	●
800	0,67 kg	68130	68131
1000	0,83 kg	68140	68141
1250	1,10 kg	68150	68151
1500	1,29 kg	68160	68161
1750	1,35 kg	68170	68171
2000	1,72 kg	68180	68181
2500	2,18 kg	68190	68191
3000	2,59 kg	68195	68196



Para Cargas Médias

Possibilidade de optar por TAMPOS MDF ou MÓDULOS METÁLICOS. (ver **Novidade** pág. 26)

## Travessas

(espessura: 1,8 mm)

	Dimensões (comp. x alt.)	Peso líquido (unitário)	Códigos	
			●	●
	250	0,21 kg	68500	68501
	300	0,25 kg	68510	68511
	400	0,34 kg	68520	68521
	500	0,43 kg	68530	68531
	600	0,51 kg	68540	68541
	700	0,58 kg	68545	68546
	800	0,70 kg	68550	68551
	900	0,74 kg	68560	68561
	1000	0,86 kg	68570	68571

## Emenda de Coluna

(espessura: 1,8 mm)

	Dimensões (comp.)	Peso líquido (unitário)	Código (comp. x larg.)	
			●	●
	80	0,07 kg	68291	68292

## Patilha Fixação Coluna ao Solo

(espessura: 2 mm)

Peso líquido (unitário)	Códigos		Dimensões (comp.)
	●	●	
0,052 kg	67280	67281	68

## Pé Plástico (em nylon)

Peso líquido (unitário)	Código	Dimensões
0,005 kg	68780	43 x 43

## Parafuso Ligação das Estantes

(com parafuso, anilha e fêmea)

Peso líquido (unitário)	Código
0,02 kg	68790



# Módulos Metálicos e Tampos MDF para L25/L35

Em CHAPA DE AÇO revestida a tinta "EPOXY".

ESTANTES EFICIENTES, PRÁTICAS, ECONÓMICAS E RESISTENTES.

Unidades de Medida: mm

# SUC®



Módulos Metálicos



Tampos MDF



Permite a combinação de módulos metálicos com tampos MDF ou outros artigos da gama SUC (Tinas).

## Módulos Metálicos (espessura: 1,5 mm)

	Dimensões (larg. x prof.)	Peso líquido (unitário)	Códigos	
			●	●
Módulos Metálico 200 x 300	197 x 298	0,78 kg	67450	67451
Módulos Metálico 300 x 300	297 x 298	1,09 kg	67455	67456
Módulos Metálico 200 x 400	197 x 398	0,98 kg	67460	67461
Módulos Metálico 300 x 400	297 x 398	1,44 kg	67465	67466



**Novidade**

## Tampos MDF (cortados à medida)

Códigos		
MDF de 10 <sup>mm</sup> espessura	90xxx	para profundidades até 600 mm
MDF de 16 <sup>mm</sup> espessura	96xxx	} para profundidades superiores a 600 mm
MDF de 19 <sup>mm</sup> espessura	99xxx	

xxx = conforme medidas



### TABELA DE CARGAS (recomendadas para cargas uniformemente distribuídas)

Tipo	Por Estante	Comp.	Prof.	Carga por Prateleira (Cj) <sup>o</sup> . Módulos Metálicos / Tampos MDF	Carga por Prateleira (Tampos MDF)		
				Até 400 mm	Até 600 mm	Até 700 mm	Até 800 mm
L25	600 kg	800 mm		125 kg	100 kg	--	--
		1000 mm		100 kg	75 kg	--	--
L35	1 500 kg	800 mm		250 kg	225 kg	175 kg	150 kg
		1000 mm		225 kg	200 kg	150 kg	100 kg

Carga máxima recomendada por módulo isolado: 50 kg



# Estante LAR

Em CHAPA DE AÇO revestida a tinta "EPOXY".

**MONTAGEM FÁCIL E SEGURA SEM PARAFUSOS.**

Unidades de Medida: mm

**SUC**®



## KIT Estante LAR (com prateleiras metálicas)

Dimensões (alt. x comp. x larg.)	Nº prateleiras	Peso do KIT	Carga por prateleira (uniformemente distribuída)	Carga máxima por estante	Código
1500 x 750 x 300	4	11,5 kg	75 kg	300 kg	67500

## Prateleira Suplementar Completa (com 2 travessas de 300 + 2 travessas de 750)

Dimensões (comp. x prof.)	Peso líquido (unitário)	Carga por prateleira	Código
750 x 300	2,1 kg	75 kg	67575

## Prateleira Suplementar Simples (espessura: 0,6 mm)

Dimensões (comp. x prof.)	Peso líquido (unitário)	Carga por prateleira	Código
750 x 300	1,4 kg	75 kg	67574

## Coluna (espessura: 1,25 mm)

Dimensões (alt.)	Peso líquido (unitário)	Código
2000	1,1 kg	67550

## Travessas (espessura: 1,25 mm)

Dimensões (comp.)	Peso líquido (unitário)	Código
300	0,09 kg	67558
750	0,26 kg	67559

# L50

Em CHAPA DE AÇO revestida a tinta "EPOXY".

**ESTANTE APROPRIADA PARA CARGAS PESADAS.**

Unidades de Medida: mm



# SUC<sup>®</sup>




SEGURANÇA

## Colunas

(espessura: 2 mm)

Dimensões (comp.)	Peso líquido (unitário)	Códigos
900	1,4 kg	65200
1500	2,2 kg	65210
2000	2,9 kg	65220
2500	3,8 kg	65230
3000	4,3 kg	65240



## Travessas

(espessura: 2 mm)

Dimensões (comp.)	Peso líquido (unitário)	Códigos
600	1,1 kg	65630
800	1,5 kg	65640
1000	1,9 kg	65650
1200	2,3 kg	65660
1500	2,8 kg	65670



## Tampos MDF (cortados à medida)

	Códigos
MDF de 16 <sup>mm</sup> espessura	96xxx
MDF de 19 <sup>mm</sup> espessura	99xxx

xxx = conforme medidas



	Carga por prateleira (uniformemente distribuída)
Comprimento até 1000	600 kg
Comprimento até 1200	500 kg
Comprimento até 1500	300 kg

## Pé Metálico

(espessura: 2 mm)

Peso líquido (unitário)	Código	Dimensões (comp. x larg.)
0,051 kg	65980	55 x 55



## Suporte de Plataforma (par)

(espessura: 2 mm)

Peso líquido (unitário)	Código	Dimensões (alt. x larg.)
0,18 kg	65600	157 x 49



## Emenda de Coluna

(espessura: 2 mm)

Peso líquido (unitário)	Código	Dimensões (comp.)
0,13 kg	65292	91



## Parafuso para travessas (c/ fêmea)

Peso líquido (unitário)	Código
0,014 kg	65960



## Parafuso de ligação

(c/ fêmea e anilha nylon)

Peso líquido (unitário)	Código
0,019 kg	65970



## Patilha Fixação Coluna ao Solo

(espessura: 2 mm)

Peso líquido (unitário)	Código	Dimensões (comp.)
0,052 kg	67281	68



# Painéis Expositores


Em CHAPA DE AÇO revestida a tinta "EPOXY".

# SUC®

Unidades de Medida: mm


## Painéis Expositores Perfurados (espessura: 0,8 mm)

	Refª	Dimensões (alt. x comp.)	Peso líquido (unitário)	Códigos	
				○	●
Para Estantes L25, L35 e U33	PE 46/30	460 x 300	0,91 kg	70030	70031
Para Estantes L25, L35 e U33	PE 46/40	460 x 400	1,2 kg	70040	70041
Para Estantes L25, L35 e U33	PE 46/60	460 x 600	1,8 kg	70050	70051
Para Estantes L25, L35 e U33	PE 46/80	460 x 800	2,4 kg	70060	70061
Para Estantes L25 e L35	PE 46/50	460 x 500	1,5 kg	70045	70046
Para Estantes L25 e L35	PE 46/90	460 x 900	2,7 kg	70075	70076
Para Estantes L25 e L35	PE 46/100	460 x 1000	3,0 kg	70080	70081
Para Estantes U33	PEU 46/85	460 x 850	2,6 kg	70070	70071
Para Estantes U33	PEU 46/95	460 x 950	2,8 kg	70077	70078
Para Estantes U33	PEU 46/105	460 x 1050	3,1 kg	70090	70091



## Painéis Expositores Lisos (espessura: 0,8 mm)

	Refª	Dimensões (alt. x larg.)	Peso líquido (unitário)	Códigos	
				○	●
Para Estantes L25, L35 e U33	PE 46/30	460 x 300	0,95 kg	70095	70400
Para Estantes L25, L35 e U33	PE 46/40	460 x 400	1,3 kg	70096	70405
Para Estantes L25, L35 e U33	PE 46/60	460 x 600	1,8 kg	70098	70415
Para Estantes L25, L35 e U33	PE 46/80	460 x 800	2,5 kg	70099	70420
Para Estantes L25 e L35	PE 46/50	460 x 500	1,6 kg	70097	70410
Para Estantes L25 e L35	PE 46/90	460 x 900	2,8 kg	70101	70430
Para Estantes L25 e L35	PE 46/100	460 x 1000	3,1 kg	70103	70440
Para Estantes U33	PEU 46/85	460 x 850	2,6 kg	70100	70425
Para Estantes U33	PEU 46/95	460 x 950	2,9 kg	70102	70435
Para Estantes U33	PEU 46/105	460 x 1050	3,2 kg	70104	70445



## Conjunto fixador de painéis (parafuso, fêmea e anilha)

Peso líquido (unitário)	Código
0,007 kg	70010



## Fixador redondo nylon para suporte com ganchos

Dimensões (diâmetro)	Peso líquido (unitário)	Código
13	0,0001 kg	66800



# Ganchos

Em CHAPA DE AÇO revestida a tinta "EPOXY".

# SUC<sup>®</sup>

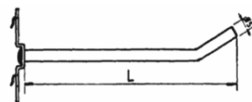
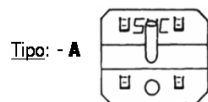
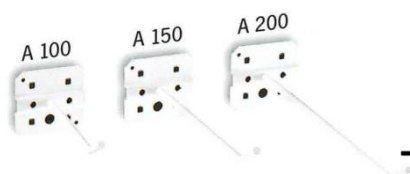
Unidades de Medida: mm

## Ganchos

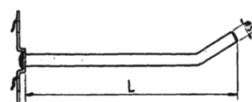
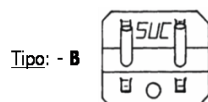

(espessura base: 1,5 mm)

(gancho - varão de aço: Ø 5mm)

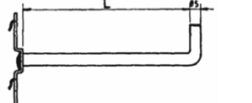
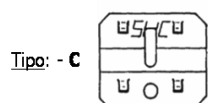
Refª	Dimensões (larg.)	Nº de unidades por embalagem	Peso líquido (embalagem)	Carga máxima admissível	Códigos	
					○	●
A 100	100	6 un.	0,23 kg	5 kg	70110	70119
A 150	150	6 un.	0,30 kg	3 kg	70120	70129
A 200	200	6 un.	0,35 kg	2 kg	70130	70139
B 150	150	6 un.	0,45 kg	5 kg	70150	70159
B 200	200	6 un.	0,54 kg	4 kg	70160	70169
C 25	25	6 un.	0,20 kg	8 kg	70170	70179
C 50	50	6 un.	0,22 kg	6 kg	70180	70189
C 75	75	6 un.	0,25 kg	5 kg	70190	70199
D 50	50	6 un.	0,29 kg	8 kg	70210	70219
D 100	100	6 un.	0,38 kg	6 kg	70220	70229



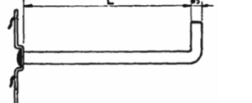
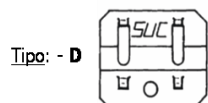
carga máxima admissível (kg)	L (mm)		
	100	150	200
	5	3	2



carga máxima admissível (kg)	L (mm)	
	150	200
	5	4



carga máxima admissível (kg)	L (mm)		
	25	50	75
	8	6	5



carga máxima admissível (kg)	L (mm)	
	50	100
	8	6



# Suportes Expositores

Em CHAPA DE AÇO revestida a tinta "EPOXY".

# SUC<sup>®</sup>

Unidades de Medida: mm

## Suportes Expositores Simples com Pés Fixos

Refª	Dimensões (alt. x larg. x comp.)	Peso líquido (unitário)	Códigos	
			○	●
SF 153/62	1530 x 620 x 340	12 kg	70310	70311
SF 153/92	1530 x 920 x 340	16 kg	70320	70321
SF 198/62	1980 x 620 x 340	16 kg	70330	70331
SF 198/92	1980 x 920 x 340	20 kg	70340	70341




## Suportes Expositores Duplos com Pés Fixos

Refª	Dimensões (alt. x larg. x comp.)	Peso líquido (unitário)	Códigos	
			○	●
DF 156/62	1560 x 620 x 600	29 kg	70270	70271
DF 156/92	1560 x 920 x 600	38 kg	70280	70281
DF 201/62	2015 x 620 x 600	34 kg	70290	70291
DF 201/92	2015 x 920 x 600	45 kg	70300	70301



## Suportes Expositores Duplos com Rodízios

Refª	Dimensões (alt. x larg. x comp.)	Peso líquido (unitário)	Códigos	
			○	●
DR 152/62	1525 x 620 x 600	29 kg	70230	70231
DR 152/92	1525 x 920 x 600	38 kg	70240	70241
DR 197/62	1975 x 620 x 600	34 kg	70250	70251
DR 197/92	1975 x 920 x 600	45 kg	70260	70261



## Prateleira Suplementar

- Ajustável à altura desejada até um máximo de 800 mm.

Novidade

## Prateleira Suplementar para Suportes Expositores

	Dimensões (comp.x larg.)	Peso líquido (unitário)	Códigos	
			○	●
Prateleira Suplementar para Sup. Exp. c/ 600 mm	607 x 300	2,0 kg	70950	70955
Prateleira Suplementar para Sup. Exp. c/ 900 mm	913 x 300	2,9 kg	70960	70965



# Etiquetas em cartão e PVC magnético

# SUC<sup>®</sup>

Unidades de Medida: mm

## ETIQUETAS EM CARTÃO (Para as caixas stock, tinas e estantes metalo-plásticas)

embalagens de 100 un.:

Códigos	Dimensões (comp. x larg. x esp.)	Finalidade
10280	69,5 x 19,0 x 0,6	Estante metalo-plástica n.º 1 e caixa stock A
10290	69,5 x 25,0 x 0,6	Estante metalo-plástica n.º 2 e caixa stock B
10300	90,0 x 40,0 x 0,6	Estante metalo-plástica n.º 3 e tinas
10310	115,0 x 25,0 x 0,6	Estante metalo-plástica n.º 4
10320	115,0 x 25,0 x 0,6	Estante metalo-plástica n.º 5
10330	114,0 x 32,0 x 0,6	Estante metalo-plástica n.º 6 e caixas stock C e D
10340	74,0 x 22,0 x 0,6	Estante metalo-plástica n.º 7
10350	114,0 x 50,0 x 0,6	Estante metalo-plástica n.º 8

## ETIQUETA EM PVC MAGNÉTICO (Para o perfil metálico)

embalagens de 10 un.:

Códigos	Dimensões (comp. x larg. x esp.)
67580	150 X 25 x 0,5





# Mini-Contentores

Em PLÁSTICO POLIESTIRENO CRISTAL com dobradiças reforçadas e fecho eficiente.



Unidades de Medida: mm

## P 1




Nota: sem divisórias


Refª	Dimensões (comp. x larg. x alt.)	Nº de unidades por embalagem	Volume por embalagem	Peso líquido (100 un.)	Peso bruto (100 unidades + embalagem)	Código
P 1	80 x 52 x 37	100 un.	0,022 m <sup>3</sup>	2,8 kg	3,1 kg	50010

## Modelos Pequenos


Refª	Dimensões (comp. x larg. x alt.)	Nº de unidades por embalagem	Volume por embalagem	Nº divisórias	Peso líquido (10 un.)	Peso bruto (10 unidades + embalagem)	Códigos
P 6	190 x 130 x 35	10 un.	0,011 m <sup>3</sup>	6	1,3 kg	1,7 kg	50020
P 7				7	1,4 kg	1,8 kg	50030
P 9				9+1	1,4 kg	1,8 kg	50040
P 12				12	1,5 kg	1,9 kg	50050




Ref. P 6



Ref. P 7




Ref. P 9




Ref. P 12

## Modelos Médios


Refª	Dimensões (comp. x larg. x alt.)	Nº de unidades por embalagem	Volume por embalagem	Nº divisórias	Peso líquido (10 un.)	Peso bruto (10 unidades + embalagem)	Códigos
M 8	275 x 157 x 40	10 un.	0,022 m <sup>3</sup>	8	2,7 kg	3,2 kg	50060
M 10				10	2,7 kg	3,2 kg	50070
M 13				13+1	2,8 kg	3,3 kg	50080
M 18				18	2,9 kg	3,4 kg	50090




Ref. M 8



Ref. M 10



Ref. M 13



Ref. M 18

## Modelos Grandes

Refª	Dimensões (comp. x larg. x alt.)	Nº de unidades por embalagem	Volume por embalagem	Nº divisórias	Peso líquido (10 un.)	Peso bruto (10 unidades + embalagem)	Códigos
G 2	300 x 200 x 60	10 un.	0,047 m <sup>3</sup>	2	3,8 kg	4,7 kg	50100
G 8				8	4,3 kg	5,2 kg	50110
G 15				15	5,1 kg	6,0 kg	50120



Ref. G 2



Ref. G 8



Ref. G 15



# Malas de Ferramenta

Em PLÁSTICO INQUEBRAVEL ABS.

Unidades de Medida: mm



# SUC<sup>®</sup>

## Modelo Pequeno (Mala de Pesca)

Cores ● ●

Códigos 40045 40046

Dimensões (comp. x larg. x alt.): 290 x 180 x 145

Nº tabuleiros: 1 tabuleiro

Nº unidades por embalagem: 2 un.

Volume por embalagem: 0,018 m<sup>3</sup>

Peso líquido (2 un.): 1,5 kg

Peso bruto  
(2 unidades + embalagem): 1,8 kg



## Modelo Médio (Mala de Ferramentas)

Cores ● ●

Códigos 40040 40041

Dimensões (comp. x larg. x alt.): 378 x 180 x 130

Nº tabuleiros: 2 tabuleiros

Nº unidades por embalagem: 2 un.

Volume por embalagem: 0,021 m<sup>3</sup>

Peso líquido (2 un.): 2,4 kg

Peso bruto  
(2 unidades + embalagem): 2,7 kg



Nota: Acessórios não incluídos.



# Tinas

Em POLIETILENO DE ALTA DENSIDADE.



**SUC**®

## Tinas

**Cores**

**Códigos** 30010 30011

**Dimensões** (comp. x larg. x alt.): 400 x 232 x 190

**Capacidade:** 13,2 dm<sup>3</sup>

**Peso líquido** (unitário): 0,82 kg



# Carro de Apoio

Em CHAPA DE AÇO revestida a tinta "EPOXY".

Unidades de medida: mm

# SUC<sup>®</sup>

## Carro de Apoio

Cor

Código 21430

Dimensões (comp. x larg. x alt.): 920x 580 x 980

Carga máxima total recomendada:  
(recomendadas para cargas uniformemente distribuídas) 200 Kg

Peso líquido (unitário): 28 Kg

Dimensões da embalagem  
(comp. x larg. x alt.): 920 x 580 x 980

Peso da bruto:  
1 carro+embalagem: 29 Kg



Modelo base




Modelo composto vista de frente



Modelo composto vista lateral

A versatilidade do nosso carro de apoio permite ao cliente adaptar o carro às suas necessidades específicas, compondo com os nossos produtos, exemplo: caixas de stock A e B e tinas.



**Distribuidor:**



Tel. (rede fixa nacional): + 351 272 345 686 - E-mail: [casazefrino@hotmail.com](mailto:casazefrino@hotmail.com)

**[www.casazeferino.com](http://www.casazeferino.com)**

Rua Prior Manuel Vasconcelos nº4 r/c, 6000-265 Castelo Branco